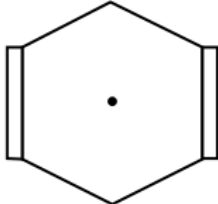
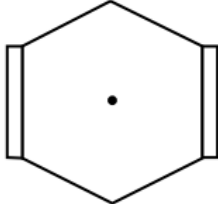


FICHA DE ABDOME AGUDO – WORLD GASTROENTEROLOGY ASSOCIATION

Nome _____ Nºregistro _____
 Masc _____ Fem _____ Idade _____ Preenchido por _____
 Modo de entrada _____ Data _____ Hora _____

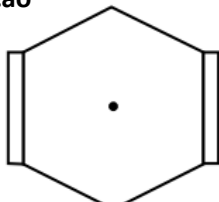
Dor

<p>Local da dor</p> <p>Início</p>  <p>Presente</p>  <p>Irradiação</p>	<p>Fatores agravantes</p> <p>Movimento Tosse Respiração Alimentação Outro Nenhum</p> <p>Fatores de alívio</p> <p>Decúbito Vômito Antiácidos Alimentação Outro Nenhum</p>	<p>Progressão da dor</p> <p>Melhor Igual Pior</p> <p>Duração</p> <p>Tipo</p> <p>Intermitente Constante Cólica</p> <p>Intensidade</p> <p>Moderada Severa</p>
--	--	---

História

<p>Náusea</p> <p>Sim Não</p> <p>Vômito</p> <p>Sim Não</p> <p>Anorexia</p> <p>Sim Não</p> <p>Indigestão</p> <p>Sim Não</p> <p>Icterícia</p> <p>Sim Não</p>	<p>Intestinos:</p> <p>Normal Constipação Diarreia Sangue Muco</p> <p>Micção:</p> <p>Normal Frequência Disúria Turvação Hematúria</p>	<p>Dor prévia similar</p> <p>Sim Não</p> <p>Cirurgia abdominal prévia</p> <p>Sim Não</p> <p>Drogas para dor abdominal</p> <p>Sim Não</p> <p>Mulheres – DUM</p> <p>Gravidez Corrimento vaginal Vertigem/desmaio</p>
--	--	--

Exame Físico

<p>Temp.</p> <p>PA</p> <p>Humor</p> <p>Normal Deprimido Ansioso</p> <p>Coloração</p> <p>Normal Pálido Rubor Ictérico Cianótico</p> <p>Movimentos intestinais:</p> <p>Normal Diminuído/nulo Peristalse</p> <p>Cicatrizes:</p> <p>Sim Não</p> <p>Distensão</p> <p>Sim Não</p> <p>Descompressão súbita</p> <p>Sim Não</p> <p>Defesa abdominal</p>	<p>Pulso</p> <p>Sim Não</p> <p>Rigidez</p> <p>Sim Não</p> <p>Massa</p> <p>Sim Não</p> <p>Sinal de Murphy</p> <p>Sim Não</p> <p>Sons intestinais</p> <p>Normal Ausentes Aumentados</p> <p>Hipersensibilidade reto-vaginal</p> <p>Esquerda Direita Generalizada Massa Nenhuma</p> <p>Dor à palpação</p> 	<p>Diagnóstico inicial & Plano</p> <hr/> <p>Resultados</p> <p>Amilase Hemograma Urinálise Raio X</p> <p>Outros</p> <hr/> <p>Diagnóstico & Plano após investigação</p> <hr/> <p>Desfecho diagnóstico</p>
---	---	---