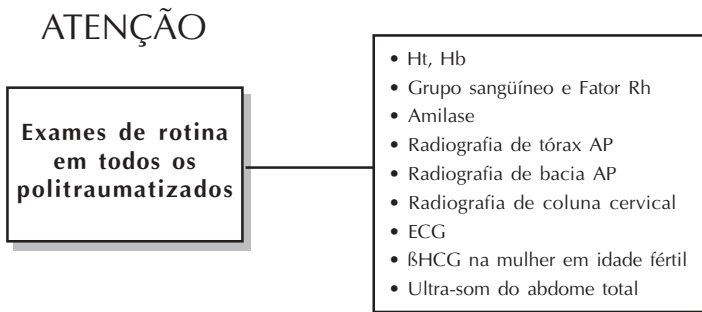
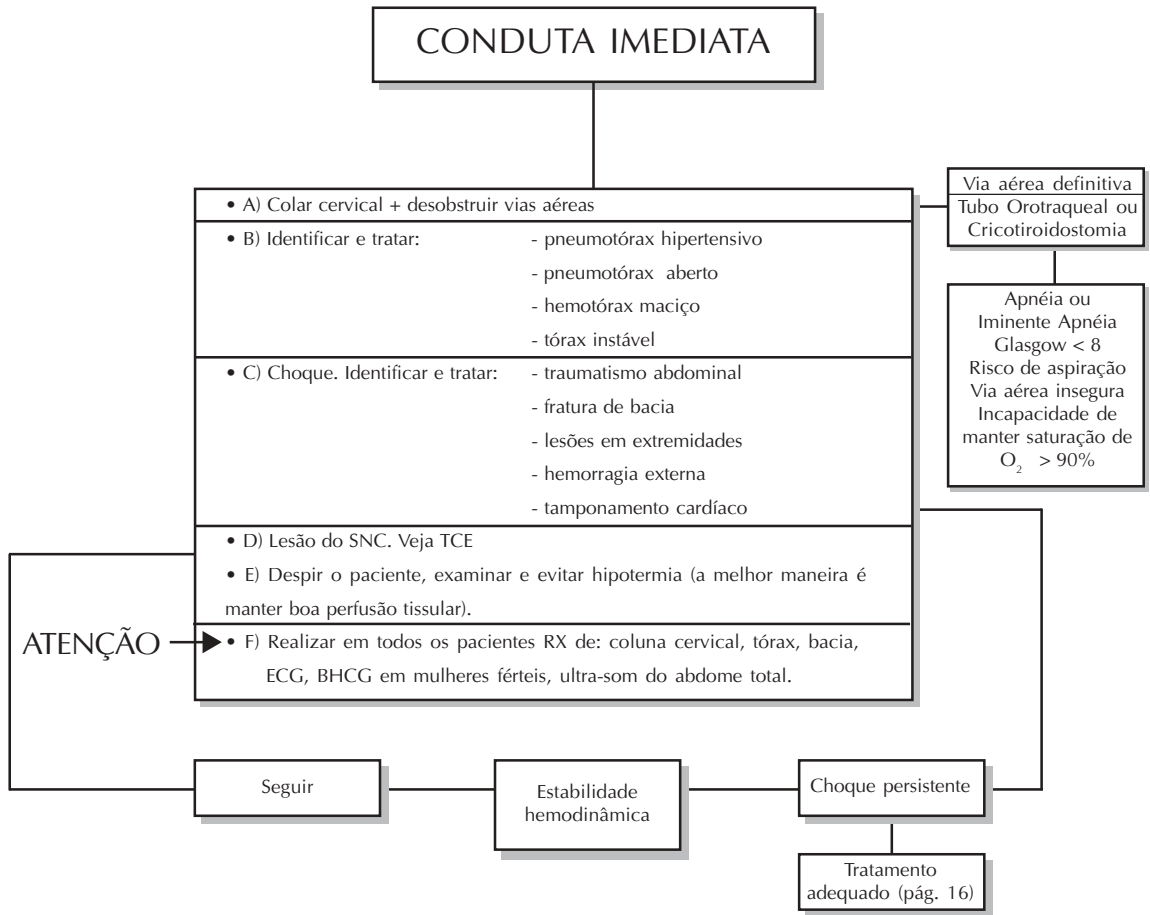
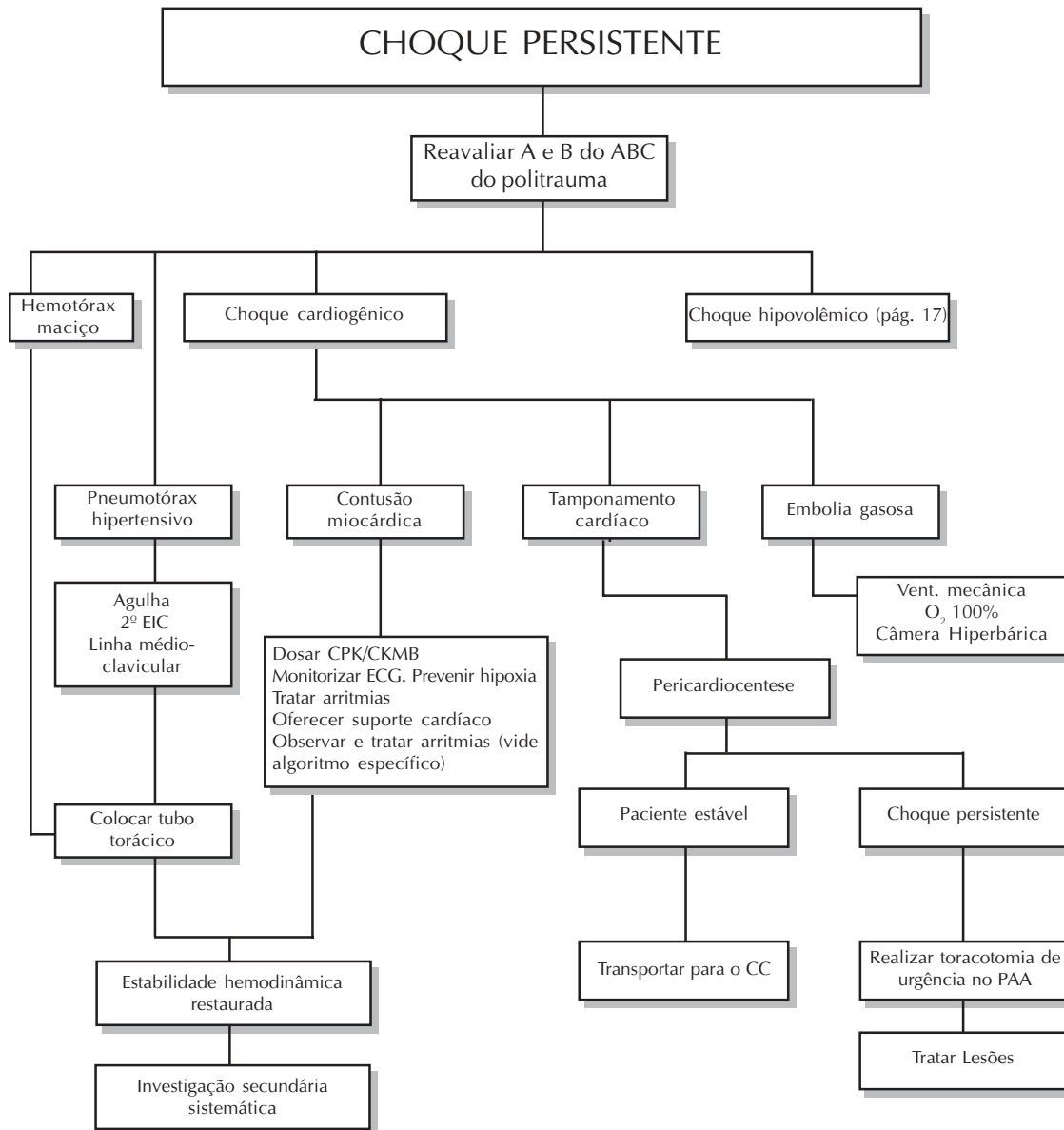
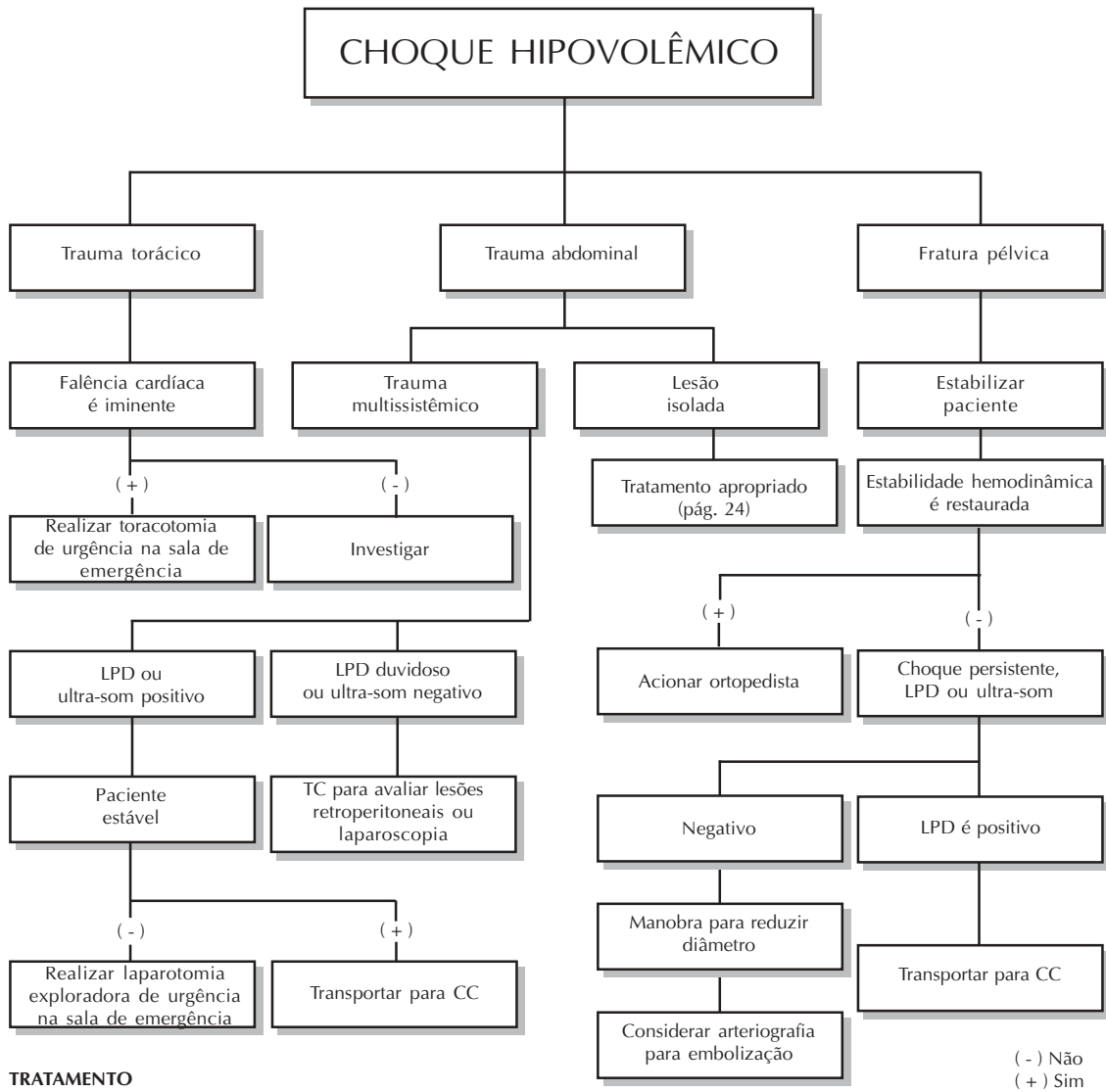




Politraumatismo







TRATAMENTO

- Dois cateteres (jelco 14 ou 16) em veias periféricas calibrosas
- Cristalóides – Adulto – 3.000ml da solução cristalóide (correr aberto), se necessário infundir mais 3.000ml.
- Crianças – 20 a 40ml/kg da solução cristalóide
- Não melhorou, usar sangue



Politraumatismo (choque)

ESTIMATIVA DE PERDAS DE FLUIDOS OU SANGUE BASEADA NA APRESENTAÇÃO INICIAL DO PACIENTE ADULTO

	I	II	III	IV
Perda de sangue (ml)	< 750	750 a 1.500	1.500 a 2.000	> 2.000
Perda de sangue(%)	< 15%	15 a 30%	30 a 40%	> 40%
Frequência de pulso	< 100	> 100	>120	>140
Pressão sangüínea	Normal	Normal	Diminuída	Diminuída
Frequência respiratória	14 a 20	20 a 30	30 a 40	> 35
Pressão de pulso	Normal ou aumentada	Diminuída	Diminuída	Diminuída
Débito urinário (ml/h)	> 30	20 a 30	05 a 15	Nenhum
SNC	Ligeiramente ansioso	Moderadamente ansioso	Ansioso e confuso	Confuso e letárgico
Reposição de fluidos (Regra 3:1)	Cristalóide	Cristalóide	Cristalóide e sangue	Cristalóide e sangue

- Regra 3:1 – reposição de 300ml de solução eletrolítica para cada 100ml de perda sangüínea.



Paciente Politraumatizado

Resposta sistêmica à perda sangüínea em pacientes pediátricos

	PERDA DE VOLUME SANGÜÍNEO		
	< 25%	25 a 45%	> 45%
Cardíaco	Pulso fraco, aumento da FC	Aumento da FC	Hipotensão taquicardia para bradicardia
SNC	Letárgico, irritável, confuso	Mudança de nível de consciência, resposta à dor	Comatoso
Pele	Fria, pegajosa	Cianótica, enchimento capilar diminuído, extremidades frias	Pálida e fria
Rins	Débito urinário diminuído, aumento de densidade	Débito urinário mínimo	Sem débito urinário

Sinais Vitais Normais em Crianças

	Frequência máxima de pulso (bat/min)	Limite inferior da PA sistólica (mmhg)	Frequência máxima respiratória (inc./min).
Infantes	160	80	40
Pré-escolares	120	90	30
Adolescentes	100	100	20