

Caderno colorido

CONSUMO NOCIVO DE ÁLCOOL: DADOS EPIDEMIOLÓGICOS MUNDIAIS

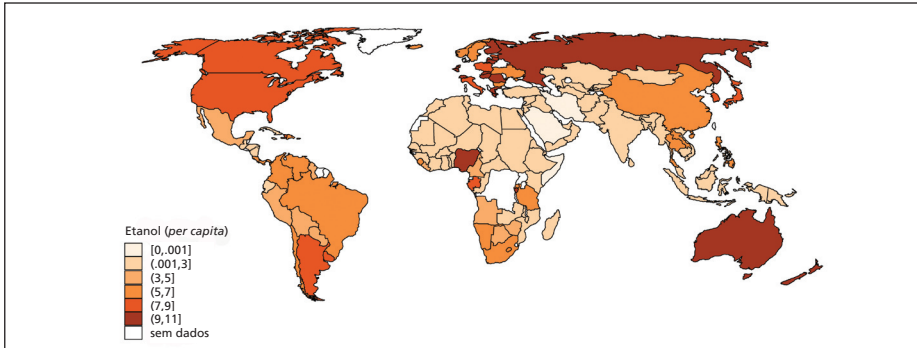


Figura 1 Estimativas para consumo de etanol puro *per capita* para a população de cada país, com idade de 15 anos ou superior.

CONSUMO NOCIVO DE ÁLCOOL ENTRE ESTUDANTES EUROPEUS: RESULTADOS DO ESPAD

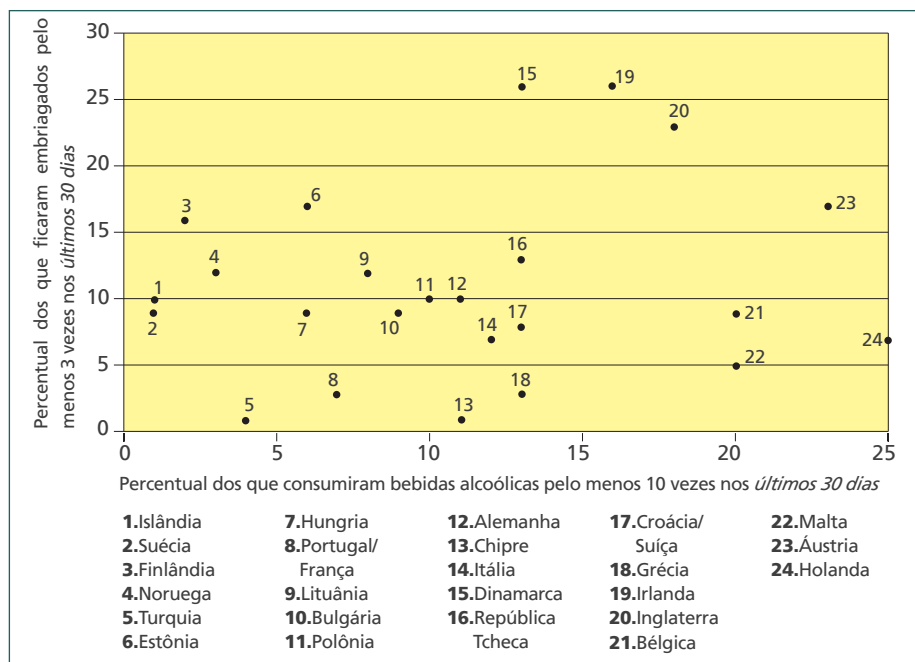


Figura 1 Freqüência com que estudantes entre 15 e 16 anos dos países do ESPAD em 2003 beberam e ficaram embriagados nos últimos 30 dias.

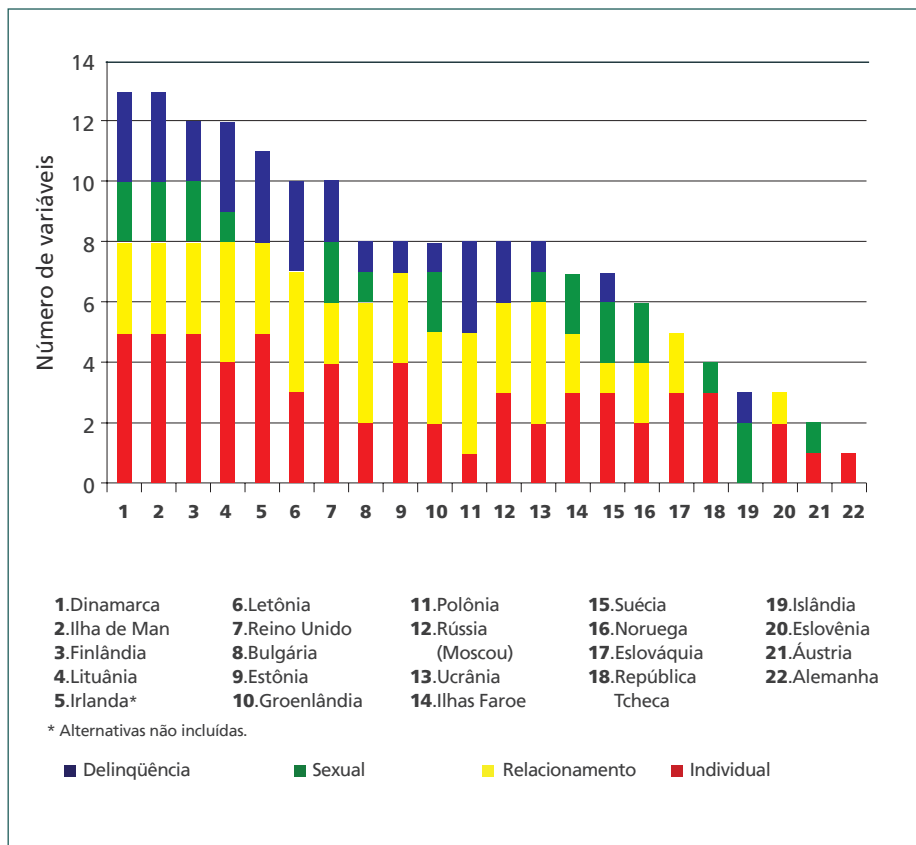


Figura 2 Problemas causados pelo álcool vivenciados por estudantes entre 15 e 16 anos pertencentes aos países do ESPAD em 2003. O número de variáveis dentro de cada "grupo de problemas", em relação à percentagem de cada país, excede a média de todos os países.

PROBLEMAS ESPECÍFICOS: ÁLCOOL E HIV/AIDS

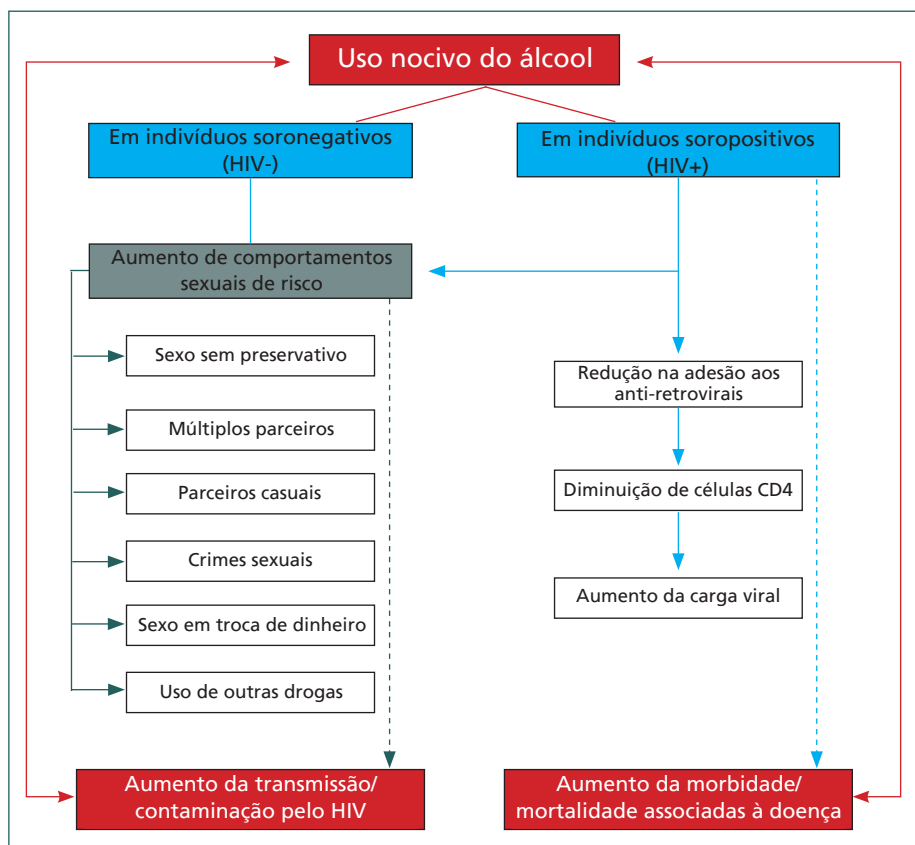


Figura 2 Associação entre o uso nocivo de álcool e a infecção pelo HIV/AIDS.

CONSUMO NOCIVO DE ÁLCOOL DURANTE A GRAVIDEZ



Figura 1 (a) Dismorfologia facial. (b) Traços faciais normais.



Figura 2 Hemangiomas.



Figura 3 Estrabismo convergente.




Figura 4 Alterações faciais.